


ИНСТРУКЦИИ ПО РАБОТЕ С ВОЛНОВОЙ СИСТЕМОЙ L'ONDA

GEMINI ЖЕСТКАЯ

100% ПОЛИЭСТЕР / ширина 76 мм / прозрачная / VX50



Артикул	Название	Расстояние между кармашками	Расстояние между бегунками	Коэффициент сборки	Глубина складки:
43996	NOVA 12	12 см	6 см / 8 см	1:2.0 / 1:1.5	10 см / 5 см перед карнизом; 5 см за карнизом
44052	NOVA 1410	14/10 см	6 см / 8 см	1:2.0 / 1:1.5	10 см / 6 см перед карнизом; 4 см за карнизом
44282	GEMINI 16	16 см	8 см	1:2.0	14 см / 7 см перед карнизом; 7 см за карнизом
44038	NOVA 1810	18/10 см	8 см	1:1.75	12 см / 8 см перед карнизом; 4 см за карнизом
44070	NOVA 2214	22/14 см	8 см	1:2.25	15 см / 9,5 см перед карнизом; 5,5 см за карнизом

ОПИСАНИЕ GEMINI 12, 1410, 16, 1810, 2214

Очень простое использование - карманы расположены только там, где они действительно нужны (никаких непрерывных рядов карманов). Поскольку никаких непрерывных карманов и маркеров нет, карманы считать не нужно, что экономит много времени.


НАШЕ РЕШЕНИЕ ДЛЯ БОЛЕЕ ТЯЖЕЛЫХ ШТОР:

VESUVIO БЕЛЫЙ

Для регулируемой ленты **VESUVIO** применяется то же описание, что и для регулируемой **NOVA/MAGNUM** (см. стр. 1). Однако карманы нужно считать, так как на белой ленте нет никаких маркировок.

VESUVIO РЕГУЛИРУЕМЫЙ


Артикул номер 44179
непрерывные ряды карманов
100% ПОЛИЭСТЕР / 80 мм ширина / белая / VX50



ИНСТРУКЦИИ ПО РАБОТЕ С ВОЛНОВОЙ СИСТЕМОЙ L'ONDA

VESUVIO 12, 1410

100% PES / 80 мм ширина / белая / BX50



ОПИСАНИЕ VESUVIO 12 И 1410

Очень простое использование - карманы расположены только там, где они действительно нужны (никаких непрерывных рядов карманов). Поскольку никаких маркеров или карманов не нужно подсчитывать, эти вариации экономят много времени.

Артикул	Название	Расстояние между кармашками	Расстояние между бегунками	Коэффициент сборки	Глубина складки:
44180	VESUVIO 12	12 см	6 см / 8 см	1:2.0 / 1:1.5	10 см / 5 см перед карнизом; 5 см за карнизом
44055	VESUVIO 1410	14/10 см	6 см / 8 см	1:2.0 / 1:1.5	10 см / 6 см перед карнизом; 4 см за карнизом



ВОЛНОВАЯ СИСТЕМА L'ONDA предлагает возможность создать перегородку комнаты со скрытой шторной лентой!

Точная инструкция по пошиву доступна на нашей домашней странице www.bandex.com в нашем разделе Архив или в виде отдельного флэера!



ИНСТРУКЦИИ ПО РАБОТЕ С ВОЛНОВОЙ СИСТЕМОЙ L'ONDA

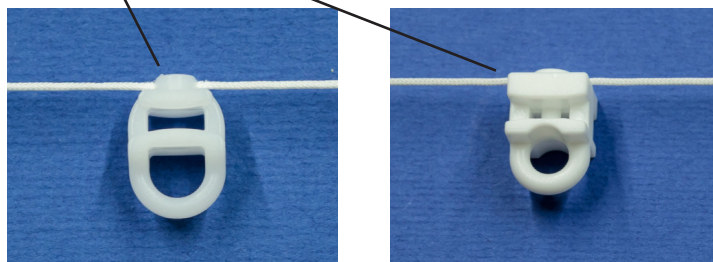
Коэффициенты сборки различных вариантов **GEMINI** и **VESUVIO** являются результатом расстояний между бегунками.

ШНУРЫ С БЕГУНКАМИ СТАНДАРТНЫЕ

Белый, Бобина 25 м

Артикул	Расстояние между бегунками	Диаметр
50212	6 см	4 мм
50213	8 см	4 мм
50214	6 см	6 мм
50215	8 см	6 мм


Диаметр 4 мм и 6 мм



ШНУРЫ С ПЛОСКИМИ БЕГУНКАМИ Идеально подходит для очень узких шин

Белый, Бобина 25 м

Артикул	Расстояние между бегунками	Диаметр	colour
50222	6 мм	6 мм	white
50224	8 см	6 мм	white
50263	8 см	6 мм	black

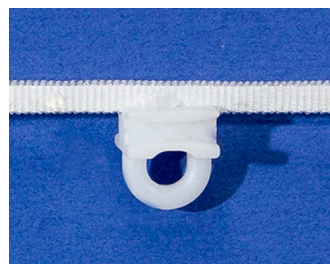


ПЛОСКАЯ ЛЕНТА С БЕГУНКАМИ

Белый, Бобина 25 м

Вместо шнура бегунки прикреплены к узкой ленте, которая больше не выскользнет из шины.

Артикул	Расстояние между бегунками	Диаметр
50230	6 см	6 мм
50231	8 см	6 мм



ИНСТРУКЦИИ ПО РАБОТЕ С ВОЛНОВОЙ СИСТЕМОЙ L'ONDA

ШТОРНЫЙ КРЮЧОК

Белый, Пакет 100



Артикул	Colour
20072	white
50264	black

